



RAPTR
ALUPEC









TX
DEZENT





INFINITI.
02/09/19

2018-2019

2018-2019	TYPE	N° DE RECEPTION	PUISSANCE	REMARQUES	JANTE	DIM	LK	ET	PNEU HIVER HOMOLOGUÉ					TARIF PAR JANTE HORS TVA
QX30 AWD	11/2016 H15	e11*2007/46*2977*..	125+155kw		RAPTR	6,5x17	5/112	38	215/60r17	✓	M/G	ECE	S	130,00 €
Q50	2013 V37	e13*2007/46*1378*..	125-225kw	si 17" sur COC/ pas hybrid	TX	7,5x17	5/114,3	45	225/55r17	✓	M*	OK	ZJN4	140,00 €

 € 31 dimensions pneu ou jante non conforme
 € 62 dimensions pneu et jante non conforme
 OK/ECE dimensions jante et pneu conforme au COC

M/G valve métal ou ctch
 M valve métal uniquement
 M* valve métal ou ctch, si +210km/h alors métal
 M/G valve métal, si pneu hiver Q,R,S,T,H alors aussi ctch




GRIS: Jante / pneu avec dimension d'origine (COC)
VERT: jantes ECE
 existe aussi en finition couleur différente (voir liste)

Tableau à titre indicatif. Toujours se référer aux homologations TüV et au COC du véhicule

 **Chaines que si ok constructeur (A63,12K)**
 Chaines autorisées (voir spécifications du TüV A10,A11,A13,A31,A32,A33,A39,A44,A90 A91,A94,A98,12R.12T...)