



TH
DEZENT











RC27
RC




05/09/18



~~2018-2019~~

2018-2019	TYPE	N° DE RECEPTION	PUISSANCE	REMARQUES	JANTE	DIM	LK	ET	PNEU HIVER HOMOLOGUÉ				TARIF PAR JANTE HORS TVA	
MODEL S 2013+FL2016	002	e4*2007/46*0667*	52-69kw	que si sur COC	RC27	8,0x19	5/120	40	245/45r19		M/G	ECE	S	265,00 €
MODEL S 2013+FL2016	002	e4*2007/46*0667*	52-169kw	que si sur COC	RC27	8,0x19	5/120	40	245/45r19		M/G	OK	S	265,00 €
MODEL X 10/2015	002	e4*2007/46*0667*	64-169kw	si 19" sur COC	TH	8,5x19	5/120	35	265/50r19		M*	OK	ZJT5	295,00 €

 € 31 dimensions pneu ou jante non conforme
 € 62 dimensions pneu et jante non conforme
 OK/ECE dimensions jante et pneu conforme au COC
 Tarif seulement valable avec une attestation de transformation

 M/G valve métal ou ctch
 M valve métal uniquement
 M* valve métal ou ctch, si +210km/h alors métal
 M/G valve métal, si pneu hiver Q,R,S,T,H alors aussi ctch

GRIS: Jante / pneu avec dimension d'origine (COC)
VERT: jantes ECE
 existe aussi en finition couleur différente (voir liste)
 Tableau à titre indicatif. Toujours se référer aux homologations TÜV et au COC du véhicule

 **Chaines que si ok constructeur (A63,12K)**
 Chaines autorisées (voir spécifications du
 TÜV A10,A11,A13,A31,A32,A33,A39,A44,A90
 A91,A94,A98,12R.12T...)